

LUMISHINE®

TABLA DE CONTENIDOS

1 **DESCUBRA LUMISHINE**

LumiShine Reparación+ Coloración permanente en crema
LumiShine Reparación+ Coloración permanente en crema YouthLock
LumiShine Reparación+ Coloración demi-permanente en crema DD Depósito Dimensional
LumiShine Reparación+ Coloración demi-permanente líquida
NUEVA LumiShine LUMI10 10 MINUTOS | 100% DE COBERTURA DE CANAS
Coloración permanente en crema
Página 4-7

2 **FUNDAMENTOS DE LA COLORACIÓN**

Conozca las categorías de coloración
Fundamentos de la coloración
Cómo utilizar el círculo cromático
Página 8-9

3 **SISTEMA LUMISHINE**

Conozca el pigmento subyacente
Sistema de nivel
Sistema tonal de números y letras
Descripciones de las familias de tonos
Descripción de tonos alta aclaración "XL" y aplicaciones recomendadas
Procesamiento, mezcla y tiempo
Tablas de tonos
Página 10-21

4 **3 PASOS DEL COLOR EXITOSO**

Consulta
Formulación
Aplicación
Guía de cobertura de canas
Página 22-25

5 **THE JOI OF HEALTHY HAIR**

Joico Defy Damage ProSeries
Sistema de reparación del cabello K-PAK Professional
Página 27-29

6 **APOYO DESPUÉS DE LA COLORACIÓN Y MANTENIMIENTO EN CASA**

Página 31-33

7 **PRODUCTOS DE APOYO JOICOLOR**

Página 34-35

COLOR TAN
BRILLANTE QUE
REFUERZA EL
CABELLO CON
HASTA EL DOBLE
DE BRILLO*.



JOICO LUMISHINE TRANSFORMA

EL CABELLO DESDE EL INTERIOR CON TECNOLOGÍA
CREADORA DE ENLACES ARGIPLEX™ PARA ENTREGAR BRILLO
INCREÍBLE, COLOR DURADERO Y APARIENCIA MÁS SANA.



LUMISHINE®

REPARACIÓN+ Coloración permanente en crema

Sistema de coloración con menos amoníaco, desde nivel 1 hasta alta aclaración.

- Entrega hasta 2 veces más brillo*
- Menos quiebre y cabello reforzado**
- Cabello 100% restaurado***
- Protección nutritiva que retiene la humedad y la suavidad durante hasta 30 lavadas****
- Duración y vitalidad del color
- Cubre en un 100% las canas
- La fórmula con menos amoníaco***** entrega resultados de apariencia sana
- Viscosidad óptima para aplicación con recipiente y brocha o con botella



LUMISHINE® D^D DEPÓSITO DIMENSIONAL

REPARACIÓN+ Coloración demi-permanente en crema

Suave sistema de coloración en crema sin amoníaco, formulado solo para depósito. Experimente una paleta que crea color suntuoso, de apariencia sana y duradero que suma hasta 2 veces más brillo*.

Ofrece resultados predecibles cuando se mezcla con revelador en crema LumiShine de 5 volúmenes.

- Entrega hasta 2 veces más brillo*
- Menos quiebre y cabello reforzado**
- Cabello 100% restaurado***
- Resultados fáciles y predecibles
- Hermosa cobertura de canas a nivel 1-5; integración a nivel 6-10
- Protección nutritiva que retiene la humedad y la suavidad durante hasta 30 lavadas****



LUMISHINE® YOUTHLOCK

REPARACIÓN+ Coloración permanente en crema

Nuestra innovadora fórmula aprovecha las propiedades rejuvenecedoras del colágeno —reconocido por mantener la piel juvenilmente tersa y aumentar su elasticidad e hidratación— para ayudar a revitalizar las mechas y conservar la apariencia y sensación del cabello más joven.

Experimente las 5 CARACTERÍSTICAS MAGISTRALES que ayudan a mantener la juventud del cabello:

- **CABELLO CANOSO:** mantiene el 100% de cobertura de canas
- **CABELLO APAGADO:** mantiene el cuerpo, el movimiento y la elasticidad****
- **CABELLO ÁSPERO:** mantiene la docilidad para lograr suavidad visible†
- **CABELLO OPACO:** mantiene el resplandor, con hasta 2 veces más brillo*
- **CABELLO RESECO:** mantiene la hidratación y ayuda a prevenir el quiebre**



LUMISHINE®

REPARACIÓN+ Coloración demi-permanente líquida

Suave sistema de coloración líquida sin amoníaco, formulado solo para depósito. Ofrece resultados predecibles cuando se mezcla con revelador en crema LumiShine de 5 volúmenes.

- Entrega hasta 2 veces más brillo*
- Menos quiebre y cabello reforzado**
- Cabello 100% restaurado***
- Fórmula sin amoníaco, con pH balanceado
- Viscosidad ideal para aplicación con botella sin derrames
- Fórmula versátil: corrige y abrillanta

* vs. cabello dañado sin tratamiento

** vs. cabello dañado sin tratamiento ** Quiebre causado al peinar el cabello dañado con champú y acondicionador K-PAK® Color Therapy vs. champú no acondicionador *** vs. coloración sin ArgiPlex
**** Si luego se aplica champú y acondicionador K-PAK Color Therapy ***** vs. Vero K-PAK Color † Con champú y acondicionador K-PAK Color Therapy en cabello dañado

EL PODER DE 10

EL TIEMPO ES DINERO. POR ESO, CON LUMI10™ CADA MINUTO VALE: ES NUESTRA COLORACIÓN PERMANENTE PROFESIONAL FORMULADA CON LA SISTEMA QUICK COVERAGE™ PARA CUBRIR LAS CANAS EN UN 100% Y LOGRAR HASTA 2 VECES MÁS BRILLO* EN APENAS 10 MINUTOS.



LUMISHINE™ LUMI10™
10 MINUTOS | 100% DE COBERTURA DE CANAS
Coloración permanente en crema

Para experimentar en apenas 10 minutos

- 100% de cobertura de canas
- Pigmentos concentrados que se depositan de inmediato
- Color duradero
- Polímeros acondicionadores reforzados que nutren y protegen el cabello teñido durante hasta 30 lavadas**
- Cabello que se siente hidratado, flexible y suave al tacto
- Los beneficios de LumiShine, como 2 veces más brillo*

Veamos qué contiene

La rapidez y la cobertura completa van de la mano con los ingredientes dinámicos que actúan en conjunto para promover el brillo y acondicionamiento y reducir el quiebre* hasta de las mechas más frágiles, en tan solo 10 minutos de procesamiento.

*vs. cabello dañado sin tratamiento
**Si luego se aplica champú y acondicionador K-PAK Color Therapy

OFRECEMOS TECNOLOGÍA Y RENDIMIENTO REVOLUCIONARIOS

ArgiPlex™ para crear enlaces: ArgiPlex™ ayuda a proteger el cabello y reducir el quiebre* con cada tratamiento. ArgiPlex contiene arginina, aminoácido de origen natural fundamental para dar fuerza al cabello.

Complejo Quadramine®: nuestra exclusiva combinación de proteínas de reducido tamaño y peso molecular (MWS 150-2500) que se adhiere rápidamente para ayudar a reconstruir de la cutícula a la corteza. ¿Resultado? Apariencia sana después de cada coloración con LumiShine.

Nuestro acondicionador característico: esta protección rodea el tallo para nutrir y proteger el cabello teñido durante hasta 30 lavadas** ya que retiene la humedad y suavidad.

Ideal para...

- Sumar más clientela a su jornada diaria
- Contar con un servicio rápido que ayude a minimizar el contacto personal entre usted y la clientela
- Lograr los resultados de un retoque de raíces tradicional en un servicio rápido
- Contar con una opción de coloración rápida para poder recibir a la clientela atrasada o sin cita

Ahora usémosla

Mezcle en recipiente o botella una parte de coloración LUMI10™ permanente en crema con una parte de LUMI10™ Accelerator.

Tiempo: procese 10 MINUTOS.
No se recomienda aplicar calor.

* Quiebre causado al peinar el cabello dañado vs. champú no acondicionador
** Si luego se aplica champú y acondicionador K-PAK Color Therapy

POR QUÉ LUMISHINE LE ENCANTARÁ

VERSÁTIL PALETA

El completo espectro de tonos premezclados, intermezclables y equilibrados permite lograr excelencia directamente desde el envase.

OFRECEMOS TECNOLOGÍA Y RENDIMIENTO REVOLUCIONARIOS

ArgiPlex™ para crear enlaces: ArgiPlex™ ayuda a proteger el cabello y reducir el quiebre* con cada tratamiento. ArgiPlex contiene arginina, aminoácido de origen natural fundamental para dar fuerza al cabello.

Complejo Quadramine®: nuestra exclusiva combinación de proteínas de reducido tamaño y peso molecular (MWS 150-2500) que se adhiere rápidamente para ayudar a reconstruir de la cutícula a la corteza. ¿Resultado? Apariencia sana después de cada coloración con LumiShine.

Nuestro acondicionador característico: esta protección rodea el tallo para nutrir y proteger el cabello teñido durante hasta 30 lavadas** ya que retiene la humedad y suavidad.

* Quiebre causado al peinar el cabello dañado vs. champú no acondicionador
** Si luego se aplica champú y acondicionador K-PAK Color Therapy



¿SABÍA QUE...

ArgiPlex crea enlaces y ya está incorporada en la fórmula?

La potente tecnología ArgiPlex™ de Joico ayuda a reconstruir y proteger los enlaces para reducir el quiebre**. La arginina, un aminoácido esencial 'inteligente', se concentra en los enlaces débiles dentro del tallo para fortalecer cada mecha. Resultado de la coloración con LumiShine: cabello con apariencia sana al instante, más dócil y con 2 veces más brillo***.

COMODIDAD IDEAL PARA LA CLIENTELA

LumiShine cuenta con nuestra **tecnología Fresh Fragrance**, combinación de moléculas que permite ocultar el amoníaco en suspensión y envolver la coloración en frescas notas de bergamota, lirio y sándalo. Eso sí que es comodidad.

COLORACIÓN PIONERA

La coloración puede agotar la arginina —aminoácido esencial para la salud del cabello— y dejarlo reseco, frágil y propenso al quiebre después de teñir.

LumiShine restaura la arginina agotada por el proceso de coloración:

- Repara y protege la estructura capilar para ayudar a restaurar la apariencia sana
- Estabiliza los tintes en la profundidad de la corteza para lograr color duradero y resistente a la decoloración
- Menos amoníaco para que la coloración sea más agradable

* Si luego se aplica champú y acondicionador K-PAK® Color Therapy
** Quiebre causado al peinar el cabello dañado con champú y acondicionador K-PAK® Color Therapy vs. champú no acondicionador
*** vs. cabello dañado sin tratamiento

COLORACIÓN

CONOZCA LAS CATEGORÍAS DE COLORACIÓN

COLORACIÓN PERMANENTE

- Aclara, oscurece o cambia la tonalidad
- Puede aclarar el color natural mientras deposita pigmento artificial
- Cubre las canas
- Penetra completamente la corteza
- Se mezcla con revelador

COLORACIÓN DEMI-PERMANENTE LÍQUIDA

- Sin aclaración, solo depósito
- Dura hasta 12 semanas, según la porosidad del cabello
- Integra las canas
- Penetra levemente la corteza
- Se mezcla con revelador de bajos volúmenes

La principal diferencia entre la coloración demi-permanente y permanente es la capacidad de esta última para aclarar el pigmento del cabello natural.

FUNDAMENTOS DE LA COLORACIÓN

LAS LEYES DE LA COLORACIÓN

La formulación de coloración se basa en las leyes del color, sistema universal para entender las relaciones entre los colores.

COLORES PRIMARIOS

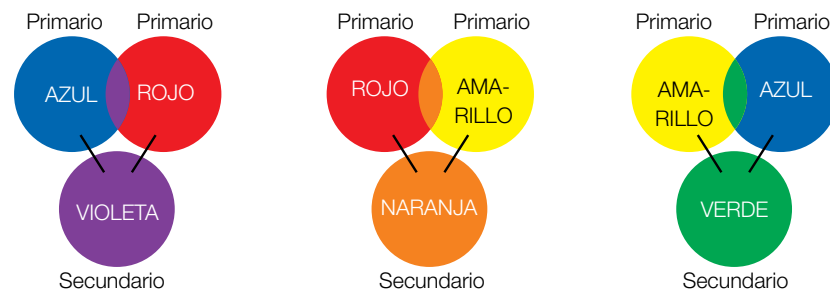
Son los tres colores puros (rojo, amarillo y azul) que componen todos los demás. Cuando los tres están presentes en la misma proporción, el color resultante es un castaño natural sin tonalidades frías ni cálidas.

Nota: Los coloristas no pueden combinar los tres colores primarios sin crear un efecto de "bronceado". La base de todo el cabello con pigmento natural, del más oscuro al más claro, es una variación del castaño.



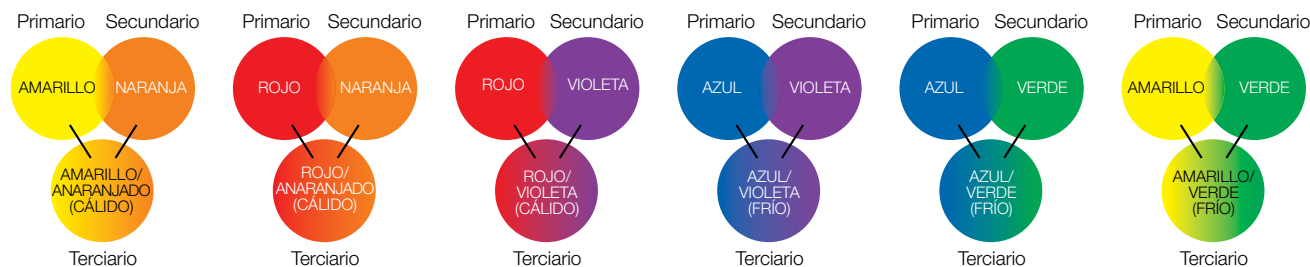
COLORES SECUNDARIOS

La mezcla de dos primarios en igual proporción crea un color secundario.



COLORES TERCIARIOS

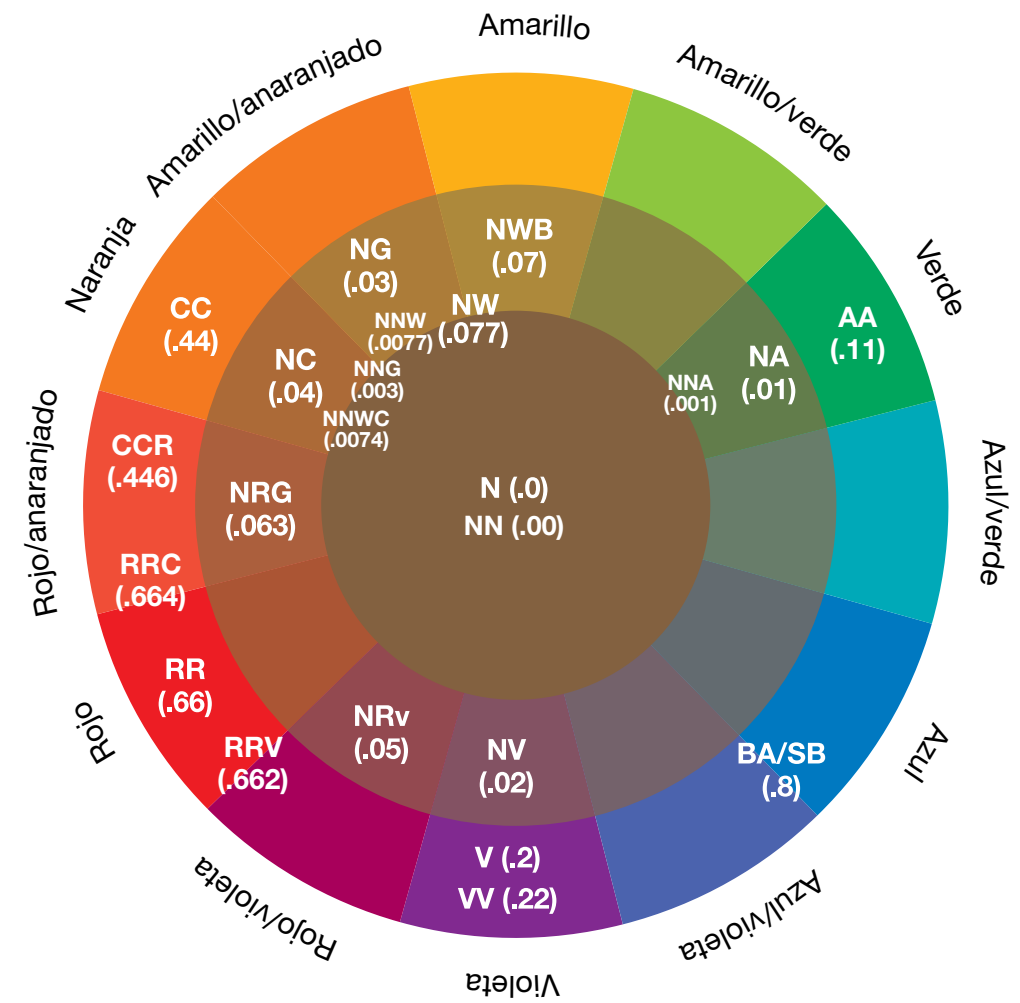
La mezcla de un color primario y uno secundario adyacente en igual proporción crea un color terciario.



CÓMO UTILIZAR EL CÍRCULO CROMÁTICO

Según las leyes del color, todos los colores imaginables pueden crearse a partir de los tres primarios (rojo, amarillo y azul).

- Mezclar los primarios en proporciones iguales crea marrón.
- Los tres primarios están presentes en cantidades variables en el cabello natural, lo que genera tonos más claros u oscuros.
- Para refinar o neutralizar un color, use el color directamente OPUESTO del círculo cromático. Por ejemplo, usar un tono con base violeta para neutralizar las tonalidades amarillentas no deseadas.



SISTEMA LUMISHINE

CONOZCA EL PIGMENTO SUBYACENTE

Cuando se aclara con coloración permanente, se aclara el pigmento natural y el color o la tonalidad que queda es el pigmento subyacente del cabello. Cuando se aclara y deposita coloración al mismo tiempo, el resultado final es una combinación del pigmento subyacente MÁS las tonalidades depositadas.

Pigmento subyacente del cabello natural + tonalidad depositada = resultado final

En la siguiente tabla se muestra el pigmento subyacente a cada nivel de aclaración y la tonalidad que corrige o neutraliza. Para refinar o realzar el pigmento subyacente, puede elegir tonos opuestos (refinar) o adyacentes (realzar) del círculo cromático. Por ejemplo, para refinar una tonalidad anaranjada, use un tono con base azul para “corregir” y obtener un resultado neutralizado.

NÚMERO DEL NIVEL	DESCRIPCIÓN DEL NIVEL	PIGMENTO SUBYACENTE	CORRECTOR
10	Rubio clarísimo	Amarillo tenue	Violeta
9	Rubio claro	Amarillo	Violeta
8	Rubio	Amarillo/anaranjado	Azul/violeta
7	Rubio medio	Naranja	Azul
6	Rubio oscuro	Rojo/anaranjado	Azul/verde
5	Castaño claro	Rojo	Verde
4	Castaño medio	Rojo/violeta	Amarillo/verde
3	Castaño oscuro	Violeta	Amarillo
2	Castaño más oscuro	Azul/violeta	Amarillo/anaranjado
1	Negro	Azul	Naranja

SISTEMA DE NIVEL LUMISHINE

LumiShine se basa en el sistema de nivel internacional de 1 a 10; 1 es el más oscuro (negro) y 10 el más claro (rubio clarísimo).

NIVEL	
10	Rubio clarísimo
9	Rubio claro
8	Rubio
7	Rubio medio
6	Rubio oscuro
5	Castaño claro
4	Castaño medio
3	Castaño oscuro
2	Castaño más oscuro
1	Negro

SISTEMA TONAL DE NÚMEROS Y LETRAS LUMISHINE

LumiShine emplea un sistema tonal de letras para identificar el color predominante de cada tono.

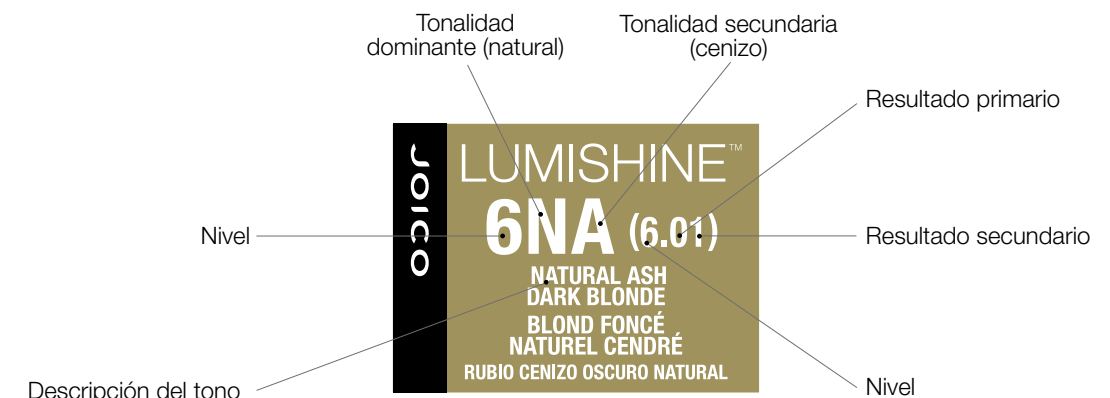
- Primera letra = dominante
- Segunda letra = secundario

LumiShine también emplea el sistema tonal de números global para identificar cada tonalidad.

TONALIDAD		NÚMERO
Natural	N	.0
Natural Natural	NN	.00
Cenizo Natural	NA	.01
Cenizo Natural Natural	NNA	.001
Beige Cálido Natural	NWB	.07
Cálido Natural	NW	.077
Cálido Natural Natural	NNW	.0077
Cobrizo Cálido Natural Natural	NNWC	.0074
Dorado Natural	NG	.03
Dorado Natural Natural	NNG	.003
Dorado Rojizo Natural	NRG	.063
Cobrizo Natural	NC	.04
Rojo Violeta Natural	NRv	.05
Violeta Natural	NV	.02
Cobrizo	C	.4
Cobrizo Cobrizo Rojo	CCR	.446
Rojo Rojo Cobrizo	RRC	.664
Rojo	R	.6
Rojo Rojo Violeta	RRV	.662
Violeta	V	.2
Cenizo Cenizo	AA	.11
Azul Cenizo / Azul Platinado	BA / SB	.8

LUMISHINE FACILITA LA IDENTIFICACIÓN DE LA TONALIDAD CORRECTA

En este ejemplo el nivel es 6 (rubio oscuro) y la tonalidad se describe como Cenizo Natural (.01). Natural es la tonalidad dominante y Cenizo es la secundaria.






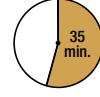






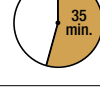



DESCRIPCIONES DE LAS FAMILIAS DE TONOS LUMISHINE

TONALIDAD	NÚMERO/ LETRA	DESCRIPCIÓN
Natural	.0/ N	Combinación de rojo, amarillo y azul que crea resultados rubios y castaños perfectamente equilibrados y naturales a cada nivel. Puede mezclarse con otras tonalidades para suavizar o atenuar cualquier coloración. Puede agregarse a fórmulas cobrizas/rojas/violeta/cenizas azuladas para lograr una cobertura de canas equilibrada. También puede usarse por separado para cubrir en un 100% las canas.
Natural Natural	.00/ NN	Los tonos Natural Natural tienen mayor opacidad para lograr cobertura de canas natural, equilibrada y completa.
Cenizo Natural	.01/ NA	Bases naturales combinadas con matices verdes cenizos fríos para contrarrestar la calidez y producir castaños y rubios fríos. Cubre en un 100% las canas.
Cenizo Natural Natural	.001/ NNA	Bases naturales combinadas con matices verdes cenizos fríos para contrarrestar la calidez y a la vez dar más opacidad para cubrir completamente las canas.
Beige Cálido Natural	.07/ NWB	Bases naturales combinadas con beige cálido, que producen tonos rubios y castaños beige acaramelados suaves para cubrir al 100% las canas.
Cálido Natural	.077/ NW	Hermosos tonos castaños/rubios con base natural y suave suntuosidad de butterscotch. Cubre en un 100% las canas.
Cálido Natural Natural	.0077/ NNW	La serie Cálido Natural Natural (NNW) tiene tonalidades naturales con un toque de reflejo cálido y opacidad para cubrir completamente las canas.
Cobrizo Cálido Natural Natural	.0074/ NNWC	La serie Cobrizo Cálido Natural Natural (NNWC) tiene una tonalidad natural con matices cobrizos cálidos y opacidad para cubrir completamente las canas.
Dorado Natural	.03/ NG	Bases naturales combinadas con dorados cálidos para lograr deslumbrantes castaños y rubios dorados. Cubre naturalmente las canas.
Dorado Natural Natural	.003/ NNG	Tonos con bases naturales con matices dorados cálidos y más opacidad para cubrir completamente las canas.
Violeta Natural	.02/ NV	Bases naturales combinadas con violetas, que producen rubios y castaños suntuosos, ahumados y fríos. Cubre naturalmente las canas.
Cobrizo Natural	.04/ NC	Bases naturales combinadas con cobrizos animados que producen sorprendentes tonos rubios cobrizos y cobrizos profundos. Cubre naturalmente las canas.
Dorado Rojizo Natural	.063/ NRG	Base natural con tonalidades rojas cálidas más un reflejo dorado para lograr un hermoso dorado rojo natural. Cubre naturalmente las canas.
Rojo Violeta Natural	.05/ NRv	Bases naturales combinadas con rojo (predominante) y violeta frío (secundario) para crear un perfecto resultado castaño rojizo. Cubre naturalmente las canas.
Cobrizo	.4/ C	Tonos intensos, diseñados con cobrizos puros, sin base natural.
Rojo Rojo Cobrizo	.664/ RRC	Espectaculares y fogosos tonos rojos con un reflejo cobrizo, ideales para la clientela que busca resultados novedosos y a la vez atractivos. No contiene pigmento de fondo (castaño o rubio natural).
Rojo	.6/ R	Tonos suntuosos, diseñados con rojos, sin base natural.
Rojo Rojo Violeta	.662/ RRV	Intensos y suntuosos tonos rojos violeta para dar un magnífico resultado rojo ciruela/carmesí. No contiene pigmento de fondo (castaño o rubio natural).
Violeta	.2/ V	Vibrantes tonos con violeta sin base natural. Perfecto para matizar después de una aclaración en niveles más claros.
Cenizo Cenizo	.11/ AA	Tonalidades cenizas dobles con base verde predominante y sin fondo N (Natural), ideales para refinar la CRP roja y roja-anaranjada.
Azul Cenizo Azul Platinado	.8/ BA .8/ SB	Tonos ultra fríos que controlan al máximo los matices anaranjados-rojos y anaranjados-amarillentos indeseables. Ideal para controlar la calidez no deseada cuando se usa coloración para aclarar o matizar después de una aclaración en niveles más oscuros.


DESCRIPCIONES Y APLICACIONES RECOMENDADAS DE TONOS ALTA ACLARACIÓN "XL"

TONO ALTA ACLARACIÓN "XL"	DESCRIPCIÓN	APLICACIÓN DE SERVICIO
XLN (XL.0) Aclaración Extra Natural	Aclaración Extra Natural (base natural) produce rubios de apariencia natural, perfectamente equilibrados.	Diseñados para producir rubios, los tonos XL son excelentes para aclarar hasta cuatro niveles desde nivel 6 y más claro. <ul style="list-style-type: none"> No está elaborado para cubrir canas. Si se usa en niveles naturales más oscuros que 6, los resultados serán cálidos.
XLA (XL.1) Aclaración Extra Ceniza	Aclaración Extra Ceniza (base verde/azul) produce tonos rubios fríos.	
XLB (XL.7) Aclaración Extra Beige	Aclaración Extra Beige (base beige cálida) produce tonos rubios cálidos y aterciopelados.	
XLAA (XL.11) Aclaración Extra Ceniza Doble	Aclaración Extra Ceniza Doble (base verde/azul) produce un refinamiento adicional del pigmento subyacente cuando se aclara desde un nivel 5 o más oscuro.	Una herramienta especial para producir rubios, con una doble base fría diseñada para aclarar cuatro niveles en cabello de nivel natural 5 y más oscuro. <ul style="list-style-type: none"> No está elaborado para cubrir canas. No está elaborado para nivel 6 y más claro.

PROCESAMIENTO, MEZCLA Y TIEMPO DE LUMISHINE

REVELADOR	NIVELES DE ACLARACIÓN	TIEMPO DE PROCESAMIENTO
 5 volúmenes (1,5%) + coloración LumiShine demi-permanente en crema y líquida	Sin aclaración. Solo depósito.	 De 5 a 35 min. De 5 a 35 minutos, según el resultado deseado. Procese a temperatura ambiente o con calor.
 10 volúmenes (3%) + coloración LumiShine permanente en crema	Hasta 1 nivel	 35 minutos. No aplique calor.
 20 volúmenes (6%) + coloración LumiShine permanente en crema y YouthLock	Hasta 2 niveles	 35 minutos. No aplique calor.  Hasta 45 minutos para cubrir las canas. No aplique calor.
 Accelerator de 22 volúmenes 22 Volume (6.6%) + coloración LumiShine LUMI10	Hasta 2 niveles	 10 minutos. *No aplique calor.
 30 volúmenes (9%) + coloración LumiShine permanente en crema	Hasta 3 niveles	 35 minutos. No aplique calor.
 40 volúmenes (12%) + coloración LumiShine permanente en crema	Hasta 4 niveles	 35 minutos. No aplique calor.  Hasta 60 minutos para tonos alta aclaración "XL". No aplique calor.

APLICACIONES DE COLORACIÓN DEMI-PERMANENTE EN CREMA LUMISHINE DD DEPÓSITO DIMENSIONAL

SERVICIO	APLICACIÓN	TIEMPO DE PROCESAMIENTO	PROCESAMIENTO	REVELADOR	ACLARACIÓN
Aplicación en cabello virgen	Aplique primero a la zona del cuero cabelludo en secciones delgadas y uniformes. Distribuya por los mechones los últimos 10 a 20 minutos.	Hasta 35 minutos	Temperatura ambiente o con calor	 1:1 5 volúmenes (1.5%) + Coloración LumiShine DD Depósito Dimensional demi-permanente en crema	Sin aclaración. Solo depósito.
Retoque de coloración	Aplique primero a la zona del cuero cabelludo en secciones delgadas y uniformes. Distribuya por los mechones los últimos 5 a 10 minutos.	Hasta 35 minutos	Temperatura ambiente o con calor		
Matizar cabello preaclarado	Aplique a la zona del cuero cabelludo en secciones delgadas de 1/8 de pulgada/3,175 mm (hasta 1 pulgada/2,5 cm del tallo). Aplique bien la fórmula en los mechones hasta lograr el resultado deseado.	Procese de 10 a 35 minutos o hasta lograr el resultado deseado	Temperatura ambiente		
Reflejos oscuros	Aplique coloración con papel de aluminio, celofán, etc. También puede hacerlo sin papel de aluminio para aplicar técnicas al descubierto o manuales.	Hasta 35 minutos	Temperatura ambiente		
Recoloración (volver a pigmentar) para cabello preaclarado o con doble procesamiento	Para castaño más oscuro a castaño oscuro: 6NRG. Para castaño medio a rubio oscuro: 8NRG. Para rubio medio a rubio: 9NG. Siga con el tono deseado.	Hasta 35 minutos	Temperatura ambiente		
Cobertura de canas	Aplique en nivel 1-5	Procese 35 minutos	Temperatura ambiente o con calor		
Integrar canas	Aplique en nivel 6-10	Procese 35 minutos	Temperatura ambiente o con calor		
Servicios para hombres	Aplique al cabello virgen, primero en la zona del cuero cabelludo y luego hasta la mitad.	Procese de 10 a 35 minutos o hasta lograr el resultado deseado	Temperatura ambiente o con calor		



	N NATURAL (.0)	NA CENIZO NATURAL (.01)	NWB BEIGE CÁLIDO NATURAL (.07)	NW CÁLIDO NATURAL (.077)	NG DORADO NATURAL (.03)	NRG DORADO ROJIZO NATURAL (.063)	NC COBRIZO NATURAL (.04)	NRv ROJO VIOLETA NATURAL (.05)
10 Rubio clarísi- mo	10N / 10.0		10NWB / 10.07		10NG / 10.03			
9 Rubio claro	9N / 9.0	9NA / 9.01	9NWB / 9.07	9NW / 9.077	9NG / 9.03		9NC / 9.04	
8 Rubio	8N / 8.0	8NA / 8.01	8NWB / 8.07		8NG / 8.03	8NRG / 8.063	8NC / 8.04	
7 Rubio medio	7N / 7.0	7NA / 7.01	7NWB / 7.07	7NW / 7.077	7NG / 7.03	7NRG / 7.063	7NC / 7.04	
6 Rubio oscuro	6N / 6.0	6NA / 6.01	6NWB / 6.07	6NW / 6.077	6NG / 6.03	6NRG / 6.063	6NC / 6.04	6NRv / 6.05
5 Castaño claro	5N / 5.0	5NA / 5.01	5NWB / 5.07	5NW / 5.077		5NRG / 5.063	5NC / 5.04	5NRv / 5.05
4 Castaño medio	4N / 4.0	4NA / 4.01		4NW / 4.077	4NG / 4.03			
3 Castaño oscuro	3N / 3.0	3NA / 3.01						
2 Castaño más oscuro								
1 Negro	1N / 1.0							

	NV VIOLETA NATURAL (.02)	CC COBRIZO (.44)	RRC ROJO ROJO COBRIZO (.664)	RR ROJO ROJO (.66)	RRV ROJO ROJO VIOLETA (.662)	VV VIOLETA (.22)	AA CENIZO CENIZO (.11)	BA AZUL CENIZO (.8)	XL ALTA ACLARACIÓN
10 Rubio clarísi- mo	10NV / 10.02							10BA / 10.8	XLN / XL.0
9 Rubio claro	9NV / 9.02							9BA / 9.8	XLB / XL.7
8 Rubio					8RRV / 8.662				XLA / XL.1
7 Rubio medio	7NV / 7.02	7CC / 7.44	7RRC / 7.664				7AA / 7.11	7BA / 7.8	XLAA / XL.11
6 Rubio oscuro	6NV / 6.02	6CC / 6.44	6RRC / 6.664	6RR / 6.66	6RRV / 6.662		6AA / 6.11	6BA / 6.8	
5 Castaño claro	5NV / 5.02		5RRC / 5.664	5RR / 5.66			5AA / 5.11	5BA / 5.8	
4 Castaño medio					4RRV / 4.662	4VV / 4.22	4AA / 4.11		
3 Castaño oscuro				3RR / 3.66		3VV / 3.22			
2 Castaño más oscuro									
1 Negro						1VV / 1.22			

FÁCIL PROPORCIÓN DE MEZCLA 1:1 PARA TODAS LAS FÓRMULAS

Las coloraciones de esta tabla se muestran en cabello 100% blanco y son solo una muestra. Los resultados reales pueden variar.



LUMISHINE® LUMI 10™

10 MINUTOS | 100% DE COBERTURA DE CANAS COLORACIÓN PERMANENTE EN CREMA



	N NATURAL (.0)	NA CENIZO NATURAL (.01)	NWB BEIGE CÁLIDO NATURAL (.07)	NG DORADO NATURAL (.03)	NV VIOLETA NATURAL (.02)
10 Rubio clarísimo	 10N / 10.0				
9 Rubio claro					 NUEVO 9NV / 9.02
8 Rubio	 8N / 8.0	 8NA / 8.01	 8NWB / 8.07	 NUEVO 8NG / 8.03	
7 Rubio medio	 7N / 7.0	 7NA / 7.01	 7NWB / 7.07		 NUEVO 7NV / 7.02
6 Rubio oscuro	 6N / 6.0	 6NA / 6.01	 6NWB / 6.07	 NUEVO 6NG / 6.03	
5 Castaño claro	 5N / 5.0		 5NWB / 5.07		 NUEVO 5NV / 5.02
4 Castaño medio	 4N / 4.0				
3 Castaño oscuro	 3N / 3.0				
2 Castaño más oscuro					
1 Negro	 1N / 1.0				

**FÁCIL PROPORCIÓN DE MEZCLA 1:1 PARA
TODAS LAS FÓRMULAS**

Las coloraciones de esta tabla se muestran en cabello 100% blanco y son solo una muestra. Los resultados reales pueden variar.

LUMISHINE[®] YOUTHLOCK

TABLA DE TONOS DE COLORACIÓN PERMANENTE EN CREMA



	NN NATURAL NATURAL (.00)	NNA CENIZO NATURAL NATURAL (.001)	NNW CÁLIDO NATURAL NATURAL (.0077)	NNG DORADO NATURAL NATURAL (.003)	NNWC COBRIZO CÁLIDO NATURAL NATURAL (.0074)
10 Rubio clarísimo	 10NN / 10.00			 10NNG / 10.003	
9 Rubio claro	 9NN / 9.00	 9NNA / 9.001		 9NNG / 9.003	NUEVO 9NNWC / 9.0074
8 Rubio	 8NN / 8.00		NUEVO 8NNW / 8.0077	 8NNG / 8.003	
7 Rubio medio	 7NN / 7.00	 7NNA / 7.001		 7NNG / 7.003	NUEVO 7NNWC / 7.0074
6 Rubio oscuro	 6NN / 6.00	 6NNA / 6.001	NUEVO 6NNW / 6.0077	 6NNG / 6.003	NUEVO 6NNWC / 6.0074
5 Castaño claro	 5NN / 5.00	 5NNA / 5.001		 5NNG / 5.003	NUEVO 5NNWC / 5.0074
4 Castaño medio	 4NN / 4.00		NUEVO 4NNW / 4.0077	 4NNG / 4.003	NUEVO 4NNWC / 4.0074
3 Castaño oscuro		 3NNA / 3.001			
2 Castaño más oscuro	 2NN / 2.00				
1 Negro					

FÁCIL PROPORCIÓN DE MEZCLA 1:1 PARA TODAS LAS FÓRMULAS

Las coloraciones de esta tabla se muestran en cabello 100% blanco y son solo una muestra. Los resultados reales pueden variar.

LUMISHINE[®] D DEPÓSITO DIMENSIONAL

TABLA DE TONOS DE COLORACIÓN DEMI-PERMANENTE EN CREMA



	N NATURAL (.0)	NA CENIZO NATURAL (.01)	NWB BEIGE CÁLIDO NATURAL (.07)	NW CÁLIDO NATURAL (.077)	SB AZUL PLATINADO (.8)
10 Rubio clarísimo	 10N / 10.0		 10NWB / 10.07		 10SB / 10.8
9 Rubio claro				 9NW / 9.077	
8 Rubio	 8N / 8.0	 8NA / 8.01	 8NWB / 8.07		 8SB / 8.8
7 Rubio medio				 7NW / 7.077	
6 Rubio oscuro	 6N / 6.0	 6NA / 6.01	 6NWB / 6.07	 6NW / 6.077	 6SB / 6.8
5 Castaño claro					
4 Castaño medio				 4NW / 4.077	
3 Castaño oscuro	 3N / 3.0	 3NA / 3.01			
2 Castaño más oscuro					
1 Negro					

FÁCIL PROPORCIÓN DE MEZCLA 1:1 PARA TODAS LAS FÓRMULAS

Las coloraciones de esta tabla se muestran en cabello 100% blanco y son solo una muestra. Los resultados reales pueden variar.



	N NATURAL (.0)	NA CENIZO NATURAL (.01)	NWB BEIGE CÁLIDO NATURAL (.07)	NW CÁLIDO NATURAL (.077)	NG DORADO NATURAL (.03)	NC COBRIZO NATURAL (.04)	NV VIOLETA NATURAL (.02)
10 Rubio clarísimo							
	10N / 10.0		10NWB / 10.07	10NW / 10.077	10NG / 10.03		
9 Rubio claro							
		9NA / 9.01	9NWB / 9.07				9NV / 9.02
8 Rubio							
	8N / 8.0	8NA / 8.01		8NW / 8.077	8NG / 8.03	8NC / 8.04	
7 Rubio medio							
	7N / 7.0		7NWB / 7.07			7NC / 7.04	
6 Rubio oscuro							
	6N / 6.0	6NA / 6.01	6NWB / 6.07	6NW / 6.077	6NG / 6.03	6NC / 6.04	6NV / 6.02
5 Castaño claro							
	5N / 5.0	5NA / 5.01					
4 Castaño medio							
	4N / 4.0		4NWB / 4.07				4NV / 4.02
3 Castaño oscuro							
	3N / 3.0						
2 Castaño más oscuro							
1 Negro							

	CCR COBRIZO COBRIZO ROJO (.446)	RR ROJO ROJO (.66)	RRV ROJO ROJO VIOLETA (.66)	V VIOLETA (.2)	VV VIOLETA (.22)	AA CENIZO CENIZO (.11)	SB AZUL PLATINADO (.8)	TRANSPA- RENTE
10 Rubio clarísimo								TRANSPARENTE
				10V / 10.2			10SB / 10.8	
9 Rubio claro								
				9V / 9.2			9SB / 9.8	
8 Rubio								
		8RR / 8.66				8AA / 8.11		
7 Rubio medio								
				7V / 7.2			7SB / 7.8	
6 Rubio oscuro								
	6CCR / 6.446					6AA / 6.11	6SB / 6.8	
5 Castaño claro								
			5RRV / 5.66			5AA / 5.11		
4 Castaño medio								
		4RR / 4.66					4SB / 4.8	
3 Castaño oscuro								
				3V / 3.22				
2 Castaño más oscuro								
1 Negro								
							1BS / 1.8	

**FÁCIL PROPORCIÓN DE MEZCLA 1:1 PARA
TODAS LAS FÓRMULAS**

Las coloraciones de esta tabla se muestran en cabello 100% blanco y son solo una muestra. Los resultados reales pueden variar.

3 PASOS DEL COLOR EXITOSO

PASO 1: CONSULTA

En este paso determinará:

- El nivel natural de la persona
- El nivel y la tonalidad deseados
- El porcentaje de canas existente
- La textura, la porosidad y los antecedentes del cabello de la persona

PASO 2: FORMULACIÓN

En este paso determinará:

- Los niveles de aclaración, depósito y la tonalidad que necesita para lograr el objetivo
- Si realizará o refinará el pigmento subyacente al nivel de aclaración
- El producto que usará para lograr los resultados deseados; coloración demi-permanente, coloración permanente, tono "XL" o aclarante
- Los volúmenes del revelador que deberá usar

EJEMPLOS DE FORMULACIÓN DE COLORACIÓN PERMANENTE

NIVEL NATURAL	% DE CANAS	RESULTADO DESEADO	FÓRMULA	TIEMPO
Nivel 4	0	Nivel 6 Rubio oscuro frío	2 oz (60 ml) de coloración LumiShine permanente en crema 6NA (6.01) + 2 oz (60 ml) de revelador LumiShine de 20 volúmenes	Procese 35 minutos a temperatura ambiente
Nivel 4	50%	Nivel 6 Rubio oscuro natural	2 oz (60 ml) de coloración LumiShine permanente en crema 6N (6.0) + 2 oz (60 ml) de revelador LumiShine de 20 volúmenes	Procese de 35 a 45 minutos a temperatura ambiente
Nivel 4	0	Nivel 6 Rubio oscuro rojo cobrizo	2 oz (60 ml) de coloración LumiShine permanente en crema 6CC (6.44) + 2 oz (60 ml) de revelador LumiShine de 20 volúmenes	Procese de 35 a 45 minutos a temperatura ambiente
Nivel 4	50%	Nivel 6 Rubio oscuro rojo cobrizo	2 oz (60 ml) de coloración LumiShine permanente en crema 6NC (6.04) + 2 oz (60 ml) de revelador LumiShine de 20 volúmenes Nota: Se eligió 6NC (6.04) por la presencia de canas.	Procese de 35 a 45 minutos a temperatura ambiente
Nivel 4	75%	Nivel 6 Rubio oscuro rojo cobrizo	1½ oz (45 ml) de coloración LumiShine permanente en crema 6NC (6.04) + ½ oz (15 ml) de coloración LumiShine permanente en crema 6N (6.0) + 2 oz (60 ml) de revelador LumiShine de 20 volúmenes Nota: Se agregó 6N (6.0) por la presencia de más de un 50% de canas.	Procese de 35 a 45 minutos a temperatura ambiente

EJEMPLOS DE FORMULACIÓN DE TONOS XL

NIVEL NATURAL	% DE CANAS	RESULTADO DESEADO	FÓRMULA	TIEMPO
Nivel 6	0	Nivel 10 Rubio clarísimo natural	2 oz (60 ml) de coloración LumiShine permanente en crema XLN (XL.0) + 2 oz (60 ml) de revelador LumiShine de 40 volúmenes	Procese de 35 a 60 minutos a temperatura ambiente
Nivel 3	0	Nivel 7 Rubio medio natural	2 oz (60 ml) de coloración LumiShine permanente en crema XLAA (XL.11) + 2 oz (60 ml) de revelador LumiShine de 40 volúmenes Nota: Se eligió XLAA (XL.11) porque el nivel natural es más oscuro que 5; XLAA no debe usarse en niveles 6 o más claros.	Procese de 35 a 60 minutos a temperatura ambiente

PASO 3: APLICACIÓN

Mezcle en proporción 1:1 la coloración LumiShine con el revelador con los volúmenes correctos. Aplique con recipiente y brocha o botella aplicadora.

Coloración permanente en crema: procese 35 minutos; hasta 45 minutos para cobertura de canas y máximo depósito de rojo y hasta 60 minutos para tonos alta aclaración "XL"

Coloración demi-permanente líquida: procese de 5 a 35 minutos

APLICACIONES DE LUMISHINE

Aplicación en cabello virgen	Con dos fórmulas. Fórmula 1: aplicada al área de crecimiento (hasta 1½ pulgada [3,81 cm] del cuero cabelludo) Fórmula 2: uno o dos niveles más clara (según la porosidad) y cálida que la fórmula para el crecimiento aplicada al tallo
Retoque	Crecimiento: tomando separaciones finas, aplique la fórmula permanente en crema LumiShine deseada al área de crecimiento (cuero cabelludo). Revitalizar cabello ya teñido: se recomienda coloración LumiShine DD Depósito Dimensional demi-permanente en crema o demi-permanente líquida para revitalizar el tallo decolorado, teñido anteriormente. Mezcle en proporción 1:1 con revelador LumiShine de 5 (1,5%) volúmenes. O use coloración permanente en crema LumiShine mezclada en proporción 1:1 con revelador LumiShine de 5 (1,5%) o 10 (3%) volúmenes. Procese los últimos 10 a 15 minutos con la fórmula de retoque permanente.

APLICACIONES DE COLORACIÓN DEMI-PERMANENTE LÍQUIDA

SERVICIO	APLICACIÓN	TIEMPO DE PROCESAMIENTO	PROCESAMIENTO
Aplicación en cabello virgen	Aplique primero a la zona del cuero cabelludo en secciones delgadas y uniformes. Distribuya por los mechones los últimos 10 a 20 minutos.	Hasta 35 minutos	Temperatura ambiente
Retoque de coloración	Aplique primero a la zona del cuero cabelludo en secciones delgadas y uniformes. Distribuya por los mechones los últimos 5 a 10 minutos.	Hasta 35 minutos	Temperatura ambiente
Matizar cabello preaclarado	Aplique a la zona del cuero cabelludo en secciones delgadas de ¼ de pulgada (0,32 cm) (hasta 1 pulgada [2,54 cm] del tallo). Distribuya la fórmula por los mechones durante 90 segundos (o hasta 2 minutos).	Procese de 5 a 15 minutos y luego haga una prueba de mechón. En la mayoría de los casos el cabello preaclarado se matiza eficazmente en 15 minutos o menos.	Temperatura ambiente
Abrillantar	Después de lavar o teñir, seque el cabello con toalla y aplique coloración demi-permanente líquida al tallo completo (del cuero cabelludo a la mitad y las puntas).	De 5 a 20 minutos (o hasta lograr el tono deseado)	Temperatura ambiente
Servicios para hombres	Aplique al cabello virgen, primero en la zona del cuero cabelludo y luego hasta la mitad.	De 5 a 10 minutos (o hasta lograr el tono deseado)	Temperatura ambiente
Tratamiento transparente*: Suma brillo y acondiciona el cabello	Aplique primero a la zona del cuero cabelludo en secciones delgadas y uniformes. Distribuya por los mechones hasta 20 minutos.	20 minutos	Temperatura ambiente

* También puede usarse fácilmente para suavizar, aclarar y reducir la intensidad de otros tonos líquidos. Para diluir la intensidad de un tono, mezcle 1 oz (30 ml) del tono deseado con 1 oz (30 ml) de tono transparente.

GUÍA DE COBERTURA DE CANAS

GUÍA DE COBERTURA DE CANAS CON COLORACIÓN PERMANENTE EN CREMA

Para lograr resultados confiables y cobertura total de canas, formule con las series LumiShine Natural, Cenizo Natural, Cálido Natural o Beige Cálido Natural. Las series Cobrizo Natural, Dorado Natural, Violeta Natural y Rojo Violeta Natural tienen bases equilibradas y ofrecen cobertura de canas predecible en cabello con hasta un 50% de canas. En cabello con más de un 50% de canas, agregue un 25% de Natural (.0) a la fórmula al mismo nivel. Las series Rojo, Cobrizo, Violeta, Cenizo Cenizo y Azul Cenizo no tienen bases naturales; no son equilibradas para cubrir canas, salvo que se desee un resultado intenso. Agregue Natural (.0), Cálido Natural (.077), Beige Cálido Natural (.07) o Cenizo Natural (.01) al mismo nivel y porcentaje de canas presentes para Rojo, Cobrizo, Violeta, Cenizo Cenizo o Azul Cenizo.



TONO	COBERTURA TOTAL EN CABELLO CON UN 0% A 25% DE CANAS	COBERTURA TOTAL EN CABELLO CON UN 25% A 50% DE CANAS	COBERTURA TOTAL EN CABELLO CON UN 50% A 100% DE CANAS	REVELADOR	TIEMPO
Natural Cenizo Natural Cálido Natural Beige Cálido Natural	✓	✓	✓	20 volúmenes (6%)	De 35 a 45 minutos a temperatura ambiente
Violeta Natural Dorado Natural Cobrizo Natural Rojo Violeta Natural	✓	Agregue un 25% de Natural, Cenizo Natural, Cálido Natural o Beige Cálido Natural a la fórmula	Agregue un 50% de Natural, Cenizo Natural, Cálido Natural o Beige Cálido Natural a la fórmula		
Violeta Violeta Cobrizo Cobrizo Rojo Rojo Azul Cenizo Cenizo Cenizo Rojo Rojo Violeta Rojo Rojo Cobrizo	Agregue un 25% de Natural, Cenizo Natural, Cálido Natural o Beige Cálido Natural a la fórmula	Agregue un 50% de Natural, Cenizo Natural, Cálido Natural o Beige Cálido Natural a la fórmula	Agregue un 75% de Natural, Cenizo Natural, Cálido Natural o Beige Cálido Natural a la fórmula		

GUÍA DE COBERTURA DE CANAS CON YOUTHLOCK

Los tonos LumiShine YouthLock permanentes en crema ofrecen mayor cobertura de canas con la luminosidad de LumiShine, más las características antienvjecimiento que ayudan a que el cabello se vea y sienta más joven. Los tonos YouthLock Natural Natural tienen mayor opacidad para lograr cobertura de canas natural, equilibrada y completa. Los tonos YouthLock Cenizo Natural Natural tienen bases naturales combinadas con matices cenizos fríos para contrarrestar la calidez, además de mayor opacidad para cubrir completamente las canas.



TONO	COBERTURA EN CABELLO CON UN 0% A 25% DE CANAS	COBERTURA EN CABELLO CON UN 25% A 50% DE CANAS	COBERTURA EN CABELLO CON UN 50% A 100% DE CANAS	REVELADOR	TIEMPO
Natural Natural Cenizo Natural Natural Dorado Natural Natural Cálido Natural Natural Cobrizo Cálido Natural Natural	100%	100%	100%	20 volúmenes (6%)	De 35 a 45 minutos a temperatura ambiente



GUÍA DE COBERTURA DE CANAS CON LUMI10™

Esta coloración permanente profesional está formulada con nuestro Quick Coverage System™ para cubrir las canas en un 100% en apenas 10 minutos además de lograr hasta 2 veces más brillo*. Ahora puede tener tiempo para más clientela y seguir confiando en los mismos resultados predecibles de la colección LumiShine®.

TONO	COBERTURA EN CABELLO CON UN 0% A 25% DE CANAS	COBERTURA EN CABELLO CON UN 25% A 50% DE CANAS	COBERTURA EN CABELLO CON UN 50% A 100% DE CANAS	REVELADOR	TIEMPO
Natural, Beige Cálido Natural, Cenizo Natural, Violeta Natural, Dorado Natural	100%	100%	100%	22 volúmenes	10 minutos a temperatura ambiente



GUÍA DE COBERTURA DE CANAS CON DD DEPÓSITO DIMENSIONAL

Los tonos LumiShine DD Depósito Dimensional demi-permanentes en crema entregan hermosa cobertura de canas a nivel 1-5 e integración a nivel 6-10.

	COBERTURA EN CABELLO CON UN 0% A 25% DE CANAS	COBERTURA EN CABELLO CON UN 25% A 50% DE CANAS	COBERTURA EN CABELLO CON UN 50% A 100% DE CANAS	REVELADOR	TIEMPO
Nivel 1 a 5 con tonos DD demi-permanentes en crema	✓	✓	✓	5 volúmenes (1,5%)	Procese 35 minutos a temperatura ambiente o con calor.

	INTEGRACIÓN EN CABELLO CON UN 0% A 25% DE CANAS	INTEGRACIÓN EN CABELLO CON UN 25% A 50% DE CANAS	INTEGRACIÓN EN CABELLO CON UN 50% A 100% DE CANAS	REVELADOR	TIEMPO
Nivel 6 a 10 con tonos DD demi-permanentes en crema	✓	✓	✓	5 volúmenes (1,5%)	Procese 35 minutos a temperatura ambiente o con calor.



INTEGRACIÓN DE CANAS CON COLORACIÓN DEMI-PERMANENTE LÍQUIDA

Los tonos LumiShine demi-permanentes líquidos ofrecen integración predecible en cabello con hasta un 50% de canas.

	INTEGRACIÓN EN CABELLO CON UN 0% A 25% DE CANAS	INTEGRACIÓN EN CABELLO CON UN 25% A 50% DE CANAS	INTEGRACIÓN EN CABELLO CON UN 50% A 100% DE CANAS	REVELADOR	TIEMPO
Integración de canas con tonos demi-permanentes líquidos	✓	✓	No se recomienda	5 volúmenes (1,5%)	Cubra con un gorro plástico y procese 20 minutos con calor. Quite el gorro y siga procesando a temperatura ambiente 15 minutos más.

NUESTRA NUEVA GENERACIÓN DE **CREACIÓN DE ENLACES**



DEFY
DAMAGE | pro
series

PREVENCIÓN DE DAÑOS Y PROTECCIÓN
DEL COLOR DE PRINCIPIO A FIN

Defy Damage ProSeries de Joico actúa en conjunto para proteger el cabello antes y después de los servicios químicos con una capa contra el daño que ayuda a resguardar las mechas de los efectos negativos de la coloración, la texturización y la aclaración.

- **80% menos quiebre***
- **Cabello 5 veces más fuerte***
- **Aclaración aumentada y más uniforme****
- **Equilibra la porosidad para mejorar el depósito**
- **Mantiene más del 90% de la vitalidad del color*****

* Contra el quiebre causado al peinar el cabello dañado durante el peinado con calor; cuando se usa champú Defy Damage y ProSeries 2 vs. un champú no acondicionador

** Al aclarar

*** Después de 10 lavadas; cuando se usa champú Defy Damage y ProSeries 2

NUESTRA NUEVA GENERACIÓN DE **CREACIÓN DE ENLACES**



DEFY DAMAGE PROSERIES 1: Spray optimizador del color y protector de enlaces

Paso 1: este protector de enlaces ultra seco ayuda a blindar el cabello al instante contra el daño de los servicios químicos, mejora el depósito de color y logra aclaración mayor y más uniforme. Solo para uso profesional.

- Simplemente rocíe y listo; sin complicaciones para mezclar o medir
- Mayor concentración de tecnología SmartRelease



DEFY DAMAGE PROSERIES 2: Tratamiento de color fortalecedor de enlaces

Paso 2: este tratamiento intensivo ayuda a fortalecer los enlaces e hidratar para dejar el cabello resistente al daño y con apariencia sana en una sola aplicación. Solo para uso profesional.

- Regenera los enlaces y fortalece el cabello
- Protege el cabello del daño mecánico y térmico
- Mayor concentración de tecnología SmartRelease



PASO 1
Aplique Defy Damage ProSeries 1.



Tiña o aclare.



Enjuague o lave según las instrucciones.



PASO 2
Aplique Defy Damage ProSeries 2. Deje actuar 5 minutos. Enjuague.



Instrucciones:

Paso 1: DEFY DAMAGE PROSERIES 1

- AGITE BIEN EL ENVASE. Aplique al cabello seco antes de la coloración.
- Empiece por rociar en la parte trasera de la cabeza en secciones horizontales con dos pulgadas de separación.
- Siga con este método hasta tratar todas las secciones.
- Si algunas secciones del cabello están más dañadas que otras, puede volver a aplicarles ProSeries 1 para dar más protección.
- Distribuya completa y uniformemente con peine.

Paso 2: aplique la fórmula LumiShine que elija y procese como de costumbre.

Paso 3: enjuague bien el cabello.

Paso 4: lave con champú protector Defy Damage.

Paso 5: DEFY DAMAGE PROSERIES 2

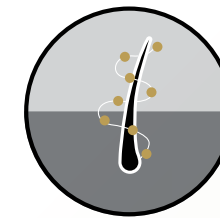
Aplique Defy Damage ProSeries 2 al cabello húmedo. Deje actuar 5 minutos. Enjuague.

SISTEMA DE REPARACIÓN DEL CABELLO K-PAK EN 4 PASOS



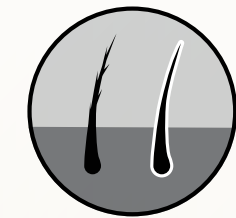
Conozca el arma secreta de los estilistas para realzar espectacularmente los resultados de los servicios químicos. En tan solo cuatro pasos, este tratamiento de salón reconstruye y protege el cabello dañado para dejarlo con apariencia hermosa y sana después de cada coloración.

- Realza los resultados de la coloración, la permanente y el alisado cuando se usa como servicio adicional
- Reconstruye y protege el cabello dañado
- El cabello se ve y se siente mejor después del tratamiento



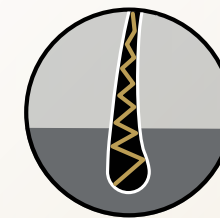
PASO 1: ACLARAR

Lave el cabello con champú aclarante K-PAK. Para realzar la aclaración, deje actuar de 2 a 5 minutos. Enjuague.



PASO 2: ACIDIFICAR

Aplique K-PAK Cuticle Sealer al cabello. Deje actuar 5 minutos. Enjuague.



PASO 3: RECONSTRUIR

Aplique reconstructor K-PAK al cabello. Deje actuar 5 minutos. Enjuague. Para maximizar los resultados en cabello con estrés y dañado, repita los pasos 2 (acidificar) y 3 (reconstruir) hasta tres veces.



PASO 4: HIDRATAR

Aplique K-PAK Hydrator al cabello. Deje actuar 5 minutos. Enjuague.



APOYO DESPUÉS DE LA COLORACIÓN Y MANTENIMIENTO EN CASA

DESPUÉS DE LA COLORACIÓN

Todos los tonos LumiShine deben lavarse del cabello. Después de terminar el procesamiento, enjuague bien la coloración. Lave y acondicione con los productos Joico que prefiera. Enjuague bien. Elimine el exceso de agua. Seque el cabello con toalla. Peine como se desee.

MANTENIMIENTO EN CASA

El mantenimiento adecuado en casa es esencial para conservar la integridad y duración del servicio con LumiShine. Ya sea que la persona desee equilibrar un poco las tonalidades metálicas, renovar el color o solo mantenimiento y protección general contra la decoloración, estas colecciones Joico le dan todo lo que necesita.

PARA REFORZAR ENLACES Y PROLONGAR EL COLOR

DEFY DAMAGE

Ayuda a blindar el cabello del daño y la decoloración. Protege y fortalece los enlaces para lograr un 80% menos de quiebre*, cabello 5 veces más fuerte* y ayudar a mantener más del 90% de la vitalidad del color**.

Ideal para: clientela que desee protegerse activamente de los daños y la decoloración

* Contra el quiebre causado al peinar el cabello dañado durante el peinado con calor; cuando se usa champú y mascarilla Defy Damage vs. un champú no acondicionador

** Después de 10 lavadas; cuando se usa champú y mascarilla Defy Damage



PARA CONSERVAR LA VITALIDAD Y DEJAR ATRÁS LOS DAÑOS

K-PAK COLOR THERAPY

Con aceite de mongongo africano y argán y la tecnología de liposomas SmartRelease™ de Joico, nuestra colección K-PAK Color Therapy ayuda a conservar la vitalidad sensacional del color y deshacerse del daño de una sola vez.

Ideal para: clientela con cabello teñido, rubios con doble procesamiento y cabello estructuralmente débil



LA VIDA ESTÁ LLENA DE COLOR. Y NECESITA PROTECCIÓN

COLORFUL

¿Desea conservar ese color intenso, fabuloso y vibrante mucho después de la visita al salón? Ahora dura mucho más gracias a Joico Colorful. Formulada con nutritivo aceite de camelia y extracto de granada, nuestra colección protectora ayuda a dar brillo, fuerza y protección contra los elementos que decoloran. Un trío brillante y hermoso que conserva la fidelidad del color.

Ideal para: clientela con cabello teñido cuya principal preocupación sea la duración del color





APOYO DESPUÉS DE LA COLORACIÓN Y MANTENIMIENTO EN CASA

PARA MANTENER LA FIDELIDAD DE LOS RUBIOS FRÍOS Y SOBRE LAS CANAS

COLOR BALANCE PURPLE

Mantenga la frescura del rubio con la colección Color Balance Purple de Joico, diseñada para neutralizar al instante las tonalidades amarillentas y cálidas no deseadas.

Ideal para: rubios naturales o teñidos si se necesita refinar las tonalidades amarillentas o cálidas y clientela con canas/platinada



DEJE ATRÁS EL METAL DE LOS CASTAÑOS ACLARADOS

COLOR BALANCE BLUE

Color Balance Blue derrota las tonalidades metálicas y mantiene los castaños sin tonalidades anaranjadas.

Ideal para: castaños naturalmente oscuros si se necesita refinar tonalidades anaranjadas



PARA CONSERVAR EL ROJO RADIANTE

COLOR INFUSE RED

Diseñado para aumentar la intensidad, el brillo y la potencia duradera del cabello rojo más suntuoso.

Ideal para: rojos teñidos o naturales



VIVE BLONDE LIFE

BLONDE LIFE

Para lograr el rubio brillante y luminoso deseado. Ayuda a mantener el brillo y la tonalidad hasta 8 semanas*. Blonde Life deja el cabello brillante e hidratado.

Ideal para: rubios si se desea mantener el brillo y la apariencia sana

* Cuando se usa champú y acondicionador/mascarilla alto brillo que conservan el color en más de un 80% después de 18 lavadas



PRODUCTOS DE APOYO JOICOLOR

BLONDE LIFE® SISTEMA ACLARANTE Y ABRILLANTADOR

Nos encanta el cabello rubio. Somos fanáticos. Especialmente cuando las personas deciden aclararse sin complejos. Por eso mismo hemos creado Blonde Life: un sistema aclarante y abrillantador solo para rubios...y quienes deseen alcanzar nuevos niveles de aclaración sin sacrificar el brillo ni el acondicionamiento. Creados con revolucionaria arginina y una exótica combinación de aceite de tamanu y monoi, los productos Blonde Life® asumen todos los desafíos de la coloración rubia —tonalidades metálicas, pérdida de tonalidad, decoloración, daños— para divertirse *muchísimo* más.



POLVO DECOLORANTE

En y fuera del cuero cabelludo



ENLACES PARA CREAR RUBIOS RADIANTES. Para realizar las mechas doradas con una fórmula de aclaración ultra alta que eleva hasta 9+ niveles en una sola sesión de coloración rubia. Con nuestra poderosa fórmula acondicionadora, se olvidan las dañinas aplicaciones múltiples, se reduce el quiebre* y se evitan las molestias de los aditivos. Con papel de aluminio...sin papel de aluminio...el polvo decolorante Blonde Life da resultados rubios hermosos y rápidos.

- Hasta 9+ niveles de aclaración rápida
- Apariencia sana sin aditivos
- Rubios que se ven y se sienten nutridos
- Fortalece el cabello y reduce el quiebre en más de un 54%* con un solo tratamiento

* Contra el quiebre causado al peinar el cabello dañado cuando se usa con mascarilla alto brillo Joico Blonde Life vs. un decolorante no acondicionador



ACLARANTE EN CREMA

En y fuera del cuero cabelludo



Para lograr un rubio hermoso en una sola visita al salón, el aclarante en crema Blonde Life entrega la potencia necesaria y da un resultado explosivo. Con arginina que crea enlaces y aceites exóticos que retienen la hidratación, este rápido aclarante en crema de Joico entrega hasta 9+ niveles de aclaración y cabello hermoso y brillante que sorprende.

- Reduce el quiebre en un 77% con un solo tratamiento*
- Fortalece el cabello y lo deja 4 veces más resistente al quiebre*
- Diseñado para balayage, técnicas manuales y sombreado con o sin papel de aluminio
- Sin revelador específico

* Contra el quiebre causado al peinar el cabello dañado, cuando se usa con mascarilla alto brillo Joico Blonde Life®



HIPER ALTA ACLARACIÓN

COLORACIÓN PERMANENTE EN CREMA



El poder de aclarar sin decolorar y lograr 5 niveles de aclaración del cabello natural sin sacrificar una sola mecha. Es la magia de la coloración permanente en crema hiper alta aclaración, disponible en tres tonos que realzan el brillo: champaña, perla e intensificador transparente. Permite aclarar y matizar en un solo paso además de incorporar un sistema de defensa que fortalece el cabello desde el interior, para lograr rubios soñados con rapidez.

- Máxima aclaración más depósito* sin decolorante
- 5 niveles de aclaración del cabello natural más rápido que nunca, para aclarar y matizar en un solo paso
- Los tonos champaña y perla tienen un fondo cenizo/cenizo violeta que contrarresta la calidez no deseada al aclarar
- El intensificador transparente aumenta la aclaración sin depósito, lo que permite personalizar cada servicio
- Retiene la hidratación, la suavidad y los acondicionadores nutritivos hasta el siguiente servicio**
- Restaura la arginina agotada por la coloración durante el procesamiento
- Las mechas dañadas, teñidas y decoloradas se rejuvenecen al instante

* Solo los tonos champaña y perla vs. otros tonos alta aclaración Joico

** Patente US20050015895



QUICK TONE

LIQUI-CRÈME TONERS



¡5 minutos o menos! Es tiempo suficiente para lograr un rubio rápido y fabuloso con Quick Tone Liqui-Crème Toners, un método veloz y potente para dejar huella en los looks preaclarados. Con tecnología contra el quiebre y aceites exóticos nutritivos para maximizar el brillo, esta colección Blonde Life de arena, platino, violeta y transparente permite marcar la tendencia con hermosas creaciones rubias. Puede elegirse un color por separado o combinar; este equipo brillante deja las tonalidades metálicas en el pasado.

- Ideal para ahorrar tiempo; **matiza en 5 minutos o menos**
- Los tonos arena, platino y violeta pueden intermezclarse para personalizar la tonalidad y corregir los problemas de CRP
- El tono transparente puede mezclarse con arena, platino o violeta para personalizar el depósito y retardar el procesamiento
- La exclusiva fórmula en crema líquida tiene la viscosidad perfecta para aplicar rápidamente con botella además de facilitar el depósito rápido y uniforme de la tonalidad
- Formulado con arginina que combate el quiebre y crea enlaces
- Enriquecido con la exclusiva combinación de aceites de Blonde Life
- Las fórmulas sin amoníaco dejan el cabello más acondicionado, incluso si está dañado, teñido o decolorado
- Resultados duraderos
- Gentle Fresh Fragrance con aroma a bergamota, lirio y sándalo

ACLARANTES



ACLARANTE VEROLIGHT

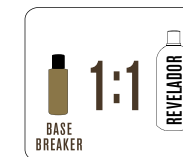
- Para **uso en y fuera del** cuero cabelludo
- Aclara **hasta 8 niveles**
- Contiene K-PAK con queratina y cristales de sorbitol hidratantes
- Sin polvillo, para la comodidad del usuario
- Ideal cuando se desea aclaración rápida



ACLARANTE EN CREMA VERO K-PAK

- Fórmula sin fragancia
- **8 niveles de aclaración rápida en y fuera del cuero cabelludo**
- Con mantequilla de karité
- Con cristales de sorbitol hidratantes

BASE BREAKER COOL



¿En busca de un método rápido y fácil para aclarar el color base? En apenas 10 minutos, Vero K-Pak Base Breaker Cool aclara el cabello virgen 1 nivel mientras enfría la calidez indeseable, para facilitar más que nunca los retoques entre coloraciones rubias.

POR QUÉ LE ENCANTARÁ

- Ideal para 'aclarar la base' (suavizar el contraste del crecimiento entre coloraciones rubias)
- Se procesa en 10 minutos
- La fórmula sin amoníaco acondiciona y suma brillo
- Ideal para la mayoría de los cabellos vírgenes
- Al ser suave con el cabello, permite decolorar o aplicar otra coloración en la misma visita

CÓMO SE MEZCLA

1. Mezcle bien. Use una brocha ancha para aplicar o una botella para aplicar rápido.
2. Aplique rápido a todo el cabello natural seco o secado con toalla.
3. Para retocar, aplique solo al crecimiento.
4. Procese 10 minutos. Enjuague, lave y acondicione.

JOICO
the **joi** of healthy hair

LUMISHINE®

JOICO.LAT      